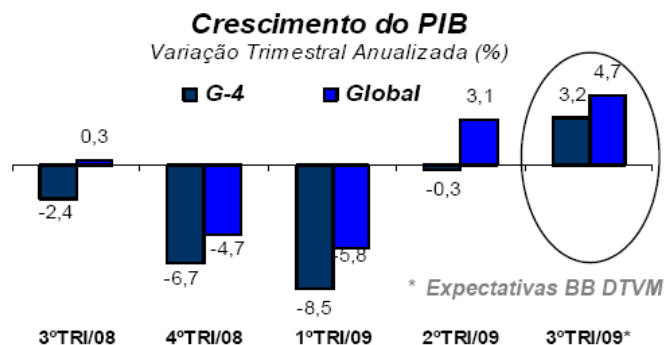


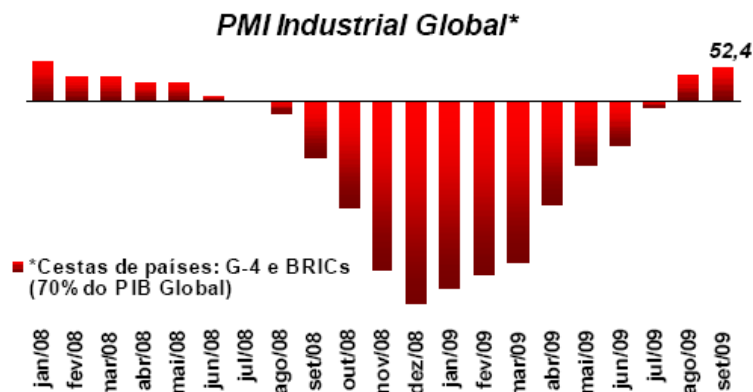
## Relatório Mensal de Gestão – Setembro 2009

### Cenário Internacional

- O FMI revisou suas projeções do crescimento mundial: a nova expectativa de evolução do PIB Global é de uma queda de 1,1% em 2009 e de um crescimento de 3,1% em 2010. O FMI ressaltou que a recuperação atual ainda é fraca e que as condições de crédito ainda continuam ruins.



- O PMI Industrial Global segue em recuperação:



Fonte: BB DTVM

- No último mês, um dos destaques foi a sinalização do FOMC, o Comitê de Política Monetária dos EUA, que voltou a indicar que os juros continuarão baixos por um longo período de tempo.
- O nível de atividade econômica norte-americana vem se recuperando, porém, o mercado de trabalho ainda não está apresentando dados favoráveis. Os preços das ações e dos imóveis, depois de 5 trimestres de queda patrimonial, inverteu o movimento e apresentou recuperação parcial no 2º Tri de 2009.

**Cenário Nacional**

- **BALANÇA COMERCIAL:** A Balança Comercial brasileira teve superávit de US\$ 1,33 bilhão no último mês, com saldo positivo no ano de US\$ 21,69 bilhões, resultante de US\$ 113,21 bilhões de exportações e US\$ 91,52 bilhões de importações.
- **CÂMBIO:** Nossa expectativa para a taxa de câmbio no próximo mês é de que se situe entre R\$ 1,70/US\$ e R\$ 1,80/US\$. A expectativa do relatório FOCUS é que o câmbio feche 2009 em R\$ 1,81 e 2010 em R\$ 1,83.
- **INFLAÇÃO:** A inflação continua sob controle, confirmando as previsões e situando-se abaixo do centro da meta que é de 4,5% a.a.. A previsão atualizada do relatório FOCUS é de 4,29% ao ano para 2009 e de 4,35% para 2010.
- **TAXA SELIC:** A Taxa Selic no mês de setembro foi mantida em 8,75% a.a., o menor patamar da história recente. Considerando as sucessivas e consistentes reduções já empreendidas, nossa expectativa é de que esse patamar seja mantido até o final de 2009. Porém, o relatório FOCUS do BACEN trabalha com a perspectiva de que a Taxa de Juros possa, em movimento reverso, alcançar 9,68% no final de 2010.
- **ATIVIDADE ECONÔMICA:** Ainda, segundo o FOCUS, a expectativa média do mercado para a taxa de crescimento real do PIB nacional em 2009 é de 0,04%, e para o ano de 2010 a previsão é de 4,46%. Atividade Econômica mostra sinais robustos do crescimento Brasileiro puxado pelo consumo interno. A elevada criação de empregos formais em setembro foi importante para sustentação do crescimento da demanda interna.

- **FLUXO DO INVESTIDOR ESTRANGEIRO NA BOLSA DE VALORES:**

	Setembro/2009	2009
Saldo em R\$ mil	4.036.905	18.006.842

- **BOVESPA:** No último mês a bolsa teve alta de 8,90%, ainda impulsionada pelo ingresso de investidores estrangeiros que continuam otimistas com a melhora dos indicadores de atividade em todo o mundo e dos diferenciais de valorização apresentados pelo Brasil. Acreditamos que o Ibovespa encerre o ano entre 60 e 65 mil pontos.
- **FUNDOS DE INVESTIMENTO:** A captação líquida de recursos foi responsável pela evolução de 6,53% do mercado doméstico de fundos. Se considerando tanto as captações mencionadas mas também a rentabilidade dos fundos, o Patrimônio Líquido da indústria de fundos apresentou uma variação positiva de 17,41% no ano. A categoria que liderou a captação líquida de recursos foi a de Multimercados (R\$ 31,5 bi), seguido pela categoria Previdência, com captação de R\$ 15,9 bi. (Fonte: ANBID)

- **Distribuição do Patrimônio Líquido na Indústria de Fundos:**

Distribuição PL (%)	Categorias de Fundos
3,37%	Curto Prazo
14,34%	Referenciado DI
27,11%	Renda Fixa
24,14%	Multimercados
11,36%	Ações
10,30%	Previdência
9,39%	Outros

**Evolução do Fundo Plurimax Galaxy FIA**

- O valor da cota do fundo valorizou-se 9,79% no mês de setembro, superando a variação do Ibovespa de 8,90% e também a rentabilidade dos principais fundos concorrentes de ações do mercado (vide quadro comparativo a seguir), confirmando a correta alocação de portfólio. Nos últimos 6 meses, o Bovespa valorizou 50,31% e o Fundo Plurimax Galaxy FIA valorizou 52,04%.

**Histórico de Desempenho (%)**

Meses	Plurimax Galaxy FIA	Ibovespa	* Top 10 Fundos de Ações ano anterior
Jan-09	2,52%	4,66%	0,31%
Fev-09	-2,56%	-2,84%	2,09%
Mar-09	4,74%	7,18%	1,88%
Abr-09	13,80%	15,55%	13,91%
Mai-09	11,76%	12,49%	6,70%
Jun-09	-3,41%	-3,25%	1,66%
Jul-09	9,35%	6,41%	4,40%
Ago-09	3,07%	3,13%	5,07%
Set-09	9,79%	8,90%	5,09%
<b>Acumulado 2009</b>	<b>59,08%</b>	<b>63,82%</b>	<b>48,25%</b>

\* Refere-se aos 10 Fundos de Ações mais rentáveis do ano anterior (foram analisados todos fundos de ações nas categorias: a) Ibovespa ativo e b) ações livre), foram retirados deste estudo os fundos exclusivos e os fundos fechados para captação.

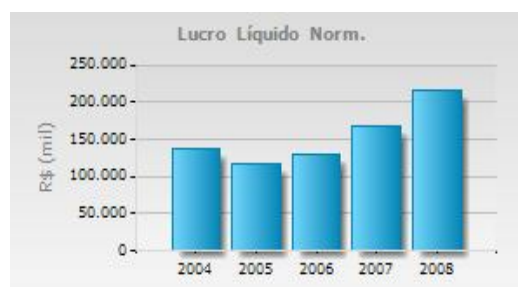
**Composição da Carteira (agosto/2009)**

Participação	Empresa	Setor Econômico
6%	Randon Part	Autopeças
5%	lochpe Maxion	Autopeças
5%	Itausa	Banco
5%	Bradesco	Banco
5%	Banco do Brasil	Banco
6%	Brookfield	Construção
3%	Eletrobras	Energia Elétrica
5%	Fosfertil	Fertilizantes
6%	Confab	Metalurgia
15%	Vale	Mineração
19%	Petrobras	Petróleo
6%	Ferbasa	Siderurgia
5%	Gerdau	Siderurgia
5%	Siderurgica Nacional	Siderurgia
4%	Usiminas	Siderurgia

entre 40% e 60% em Blue Chips (Valor de Mercado acima de R\$ 25 bilhões)  
entre 40% e 60% em Middle Caps (Valor de Mercado entre R\$ 5 e 25 bilhões)  
& Small Caps (Valor de Mercado abaixo de R\$ 5 bilhões)

**Breve resumo das empresas em carteira:**
**RANDON**

- A companhia fornece equipamentos para transporte de cargas e componentes automotivos relacionados, em âmbito global.
- O complexo é formado por nove empresas: a controladora Randon S.A. Implementos e Participações, cinco controladas diretas e três joint-ventures, onde a Companhia detém o controle, compartilhado com sócios estrangeiros.


**IOCHPE MAXION**

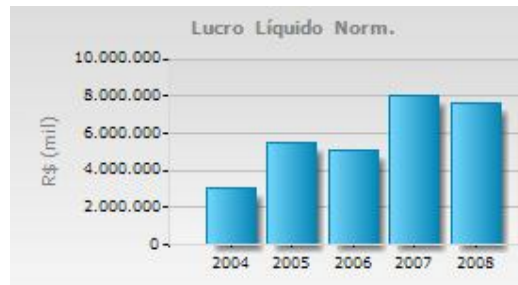
- Controlada pela Família Iochpe, o principal setor de atuação da empresa é o de autopeças, sendo o setor de equipamentos ferroviários outro forte setor de atuação da Iochpe Maxion.
- Em 09/03/2009, a Iochpe Maxion informou que sua Divisão de Rodas e Chassis, concluiu negociação com a Daimler Hero Commercial Vehicles, afiliada do Grupo Daimler localizada em Chennai, na Índia, para fornecimento de chassis para uma família de caminhões de carga leve, que deverá ser lançada naquele País no final de 2010.


**ITAÚSA**

- A Itaúsa foi criada para centralizar as decisões financeiras e estratégicas do conjunto de empresas sob seu controle, propiciando-lhes melhores condições de expansão.
- As empresas do Grupo Itaúsa, mesmo atuando em áreas tão diversas como o setor financeiro, indústrias de painéis de madeira, louças e metais sanitários, química e eletrônica.


**BRADESCO**

- Durante o processo de expansão, o desenvolvimento do Bradesco foi também resultado da incorporação de vários bancos.
- Atua em todas as áreas do segmento financeiro.
- Em dezembro de 2007 tinha 3.160 Agências operando on-line, real-time; 2.776 Postos e Pontos de Atendimento Bancário em Empresas; 25.974 Máquinas de Auto-Atendimento da Rede BDN - Bradesco Dia&Noite e 5.821 Agências do Banco Postal.



**BANCO DO BRASIL**

- Instituição financeira controlada pelo Tesouro Nacional. Foca seus negócios em três grandes segmentos: Governo, Pessoa Jurídica e Pessoa Física. É o maior banco nacional em ativos totais.


**BROOKFIELD**

- O objeto da Brookfield e de suas controladas é prestar serviços imobiliários totalmente integrados  
 - No dia 25 de junho de 2009, a Brascan Residential Properties S.A. anunciou a alteração em sua razão social para Brookfield Incorporações S.A..


**ELETROBRÁS**

- As empresas do Grupo Eletrobrás produzem cerca de 60% da energia elétrica consumida no país.  
 - Presente em todo o Brasil, as empresas do Grupo Eletrobrás têm capacidade instalada para produção de 38.566 MW.  
 - São 57.341 km de linhas de transmissão, representando mais de 56% do total nacional, 29 usinas hidrelétricas, 15 termelétricas e duas nucleares.


**FOSFÉRTIL**

- É controlada pela Fertifós Administração e Participação S.A. (81,54% ações ON).  
 - Atua no mercado de matérias-primas e produtos intermediários nitrogenados e fosfatados para fertilizantes.  
 - Seus negócios se desenvolvem em 9 estados brasileiros nas regiões centro-oeste e sudeste.


**CONFAB**

- Tem como atividade a produção e o fornecimento de tubos de aço com costura e equipamentos industriais para as indústrias de petróleo, petroquímica, gás, saneamento, celulose, metalurgia, siderurgia e outros.  
 - É líder na exportação desses produtos para o Mercosul e América Latina.



**VALE**

- A Vale é a segunda maior empresa de mineração e metais do mundo por capitalização de mercado. É a maior produtora e exportadora mundial de minério de ferro e pelotas e segunda maior produtora de níquel.
- Produz também manganês, ferro-ligas, cobre, potássio, caulim, bauxita, alumina, alumínio, carvão, paládio, platina cobalto e metais preciosos.
- A Vale é líder nas atividades logística no Brasil, possuindo e operando eficientes ferrovias e terminais portuários.
- A Vale está presente em todos os cinco continentes e tem um amplo pipeline de mais de 30 projetos nas áreas de minério de ferro, cobre, níquel, carvão, bauxita, alumina, manganês, ferroligas, matálicos, energia elétrica e logística.


**PETROBRAS**

- A Petrobras é uma sociedade anônima de capital aberto, que atua de forma integrada nos seguintes segmentos da indústria de óleo, gás e energia: exploração e produção; refino, comercialização, transporte e petroquímica; distribuição; gás natural, energia e biocombustíveis.
- Criada em 1953, é hoje a sexta maior companhia de petróleo do mundo com base no valor de mercado, segundo ranking da consultoria PFC Energy.
- Líder do setor petrolífero brasileiro, está expandindo suas operações para estar entre as cinco maiores empresas integradas de energia do mundo.


**FERBASA**

- Atua principalmente na mineração de cromo, de Ferro Cromo Alto Carbono, Ferro Cromo Baixo Carbono e Ferro Silício Cromo e Ferro Silício 75%.
- Atende cerca de 3% da demanda mundial.
- Suas vendas em 2006 totalizaram 204.247 toneladas.





**GERDAU**

- Gerdaul S.A., por meio de suas controladas tem uma capacidade instalada de 25,9 milhões de toneladas de aço por ano, é a maior produtora de aços longos das Américas e o 13º maior grupo siderúrgico do mundo, segundo Metal Bulletin.

- Está presente no Brasil, Argentina, Canadá, Chile, Colômbia, Espanha, Estados Unidos, Guatemala, Honduras, Índia, México, República Dominicana, Peru, Uruguai e Venezuela, por meio de 45 usinas siderúrgicas além de 02 joint ventures e 04 empresas associadas.

- Atua focada no setor siderúrgico e atende os mercados da construção civil, indústria e agropecuária.


**CIA SIDERÚRGICA NACIONAL**

- A CSN é uma siderúrgica plenamente integrada, possuindo, além da Usina em Volta Redonda, sua própria mina de Casa de Pedra, para fornecimento de minério de ferro, além da infra-estrutura necessária para transporte de sua produção, através da MRS Logística e do Porto de Itaguaí.

- O grupo CSN produz uma variada gama de produtos de alto valor agregado, incluindo folhas metálicas e galvanizados


**USIMINAS**

- A Usiminas é líder de mercado no setor de aços planos.

- Em 25 de novembro de 1998, as Assembléias dos Acionistas realizadas na Usiminas e na Companhia Siderúrgica Paulista-Cosipa, aprovaram o projeto básico de reestruturação societária financeira, patrimonial e operacional da Cosipa e da Usiminas.

- O Sistema Usiminas é hoje o maior complexo siderúrgico da América do Sul, com capacidade para produzir 9,5 milhões de toneladas.



A Plurimax Gestão de Recursos Ltda. não comercializa nem distribui quotas de fundos de investimentos ou qualquer outro ativo financeiro. As informações contidas nesse material são de caráter exclusivamente informativo. Fundos de investimento não contam com garantia do administrador do fundo, do gestor da carteira, de qualquer mecanismo de seguro ou, ainda, do Fundo Garantidor de Crédito – FGC. A rentabilidade divulgada não é líquida de impostos. A rentabilidade obtida no passado não representa garantia de rentabilidade futura. Ao investidor é recomendada a leitura cuidadosa do prospecto e regulamento do fundo de investimento pelo investidor ao aplicar seus recursos. A Plurimax Gestão de Recursos não se responsabiliza pela publicação acidental de informações incorretas, nem por decisões de investimentos tomadas com base neste material.



A presente instituição aderiu ao Código ANBID de Regulação e Melhores Práticas para os Fundos de Investimento

Nome do Fundo	Plurimax Galaxy FIA
Objetivo	Superar a variação do Ibovespa no longo prazo.
Público Alvo	Pessoas físicas ou jurídicas que objetivem performance diferenciada com investimentos em renda variável, na perspectiva de médio e longo prazo, e cujo perfil de aceitação de risco seja adequado às oscilações características deste mercado.
Política de Investimento	O Fundo Plurimax Galaxy FIA aplica seus recursos em carteira diversificada de companhias abertas que tenham sido tecnicamente avaliadas como sendo de grande potencial de valorização no médio e longo prazo. A seleção dos ativos e suas respectivas alocações na carteira serão definidas de acordo com as condições regulamentares do Fundo Plurimax Galaxy FIA.
Política de Derivativos	O Hedge da carteira poderá ser feito em até 100% do seu patrimônio. A prática do gestor é aplicar no máximo 10% do seu patrimônio como margem de garantia em negociações para alavancagem em mercados futuros.
Lâmina	<a href="http://www.plurimax.com.br/br/lib/LaminaPlurimax.pdf">http://www.plurimax.com.br/br/lib/LaminaPlurimax.pdf</a>
Relatório de Gestão	<a href="http://www.plurimax.com.br/br/lib/GestaoPLurimax.pdf">http://www.plurimax.com.br/br/lib/GestaoPLurimax.pdf</a>
Prospecto	<a href="http://www.plurimax.com.br/br/lib/prospectoGalaxy%20FIA.pdf">http://www.plurimax.com.br/br/lib/prospectoGalaxy%20FIA.pdf</a>
Regulamento	<a href="http://www.plurimax.com.br/br/lib/regulamentoGalaxy%20FIA.pdf">http://www.plurimax.com.br/br/lib/regulamentoGalaxy%20FIA.pdf</a>
Como Investir	<a href="http://www.plurimax.com.br/br/comoinvestirf02.asp">www.plurimax.com.br/br/comoinvestirf02.asp</a>
Conta para depósitos no Plurimax Galaxy FIA	Banco Bradesco (237) Agência (2856-8) conta corrente (615.707-6)
CNPJ	09.528.715/0001-96
Gestão	Plurimax Gestão de Recursos Ltda
Administração	Banco New York Mellon Serviços Financeiros DTVM S/A
Custódia	Banco Bradesco
Auditoria	KPMG
Classificação ANBID	Ações Ibovespa Ativo
Código ANBID	213586
Data de Início	05/06/2008
Liquidez	
Horários Limite de movimentação	até as 12h00 (horário de Brasília)
Cotização da Aplicação	D+1 (cota de fechamento)
Cotização do Resgate	D+1 (cota de fechamento)
Crédito em c/c do cliente	D+4
Carência para Resgate (Lockup)	não há
Taxas	
Taxa de Administração	2% ao ano, provisionada diariamente e paga mensalmente
Taxa de Performance	20% sobre o ganho que exceder o Ibovespa, provisionada diariamente e paga semestralmente
Taxa de Saída	não há
Aplicação Mínima	R\$ 10.000,00
Movimentação Mínima	R\$ 1.000,00
Saldo Mínimo de Permanência	R\$ 8.000,00
Tributação (IR)	15% sobre o ganho nominal recolhido no resgate de cotas – conforme legislação vigente – O IR Fonte é retido pelo Administrador do Fundo.
Dividendos/Juros sobre o Capital	Serão incorporados ao Patrimônio Líquido do Fundo
Política de Informações (Transparência e Atendimento Personalizado)	<p>a) O cliente Pessoa Física tem acesso eletrônico ao seu saldo através do link: <a href="http://www.bnymellon.com.br/sf">www.bnymellon.com.br/sf</a> (solicite sua senha com a Plurimax)</p> <p>b) O cliente recebe o extrato mensal do Fundo Plurimax Galaxy FIA, o qual é encaminhado pelo BNY Mellon</p> <p>c) O cliente pode solicitar o envio diário do valor da cota por e-mail (solicitar em <a href="mailto:fundos@plurimax.com.br">fundos@plurimax.com.br</a>)</p> <p>d) O cliente receberá mensalmente a Carta de Gestão com comentários sobre o mercado e o fundo, inclusive a composição da carteira do fundo Plurimax Galaxy FIA.</p>